



Estadísticas Actualizadas del programa de adopciones al 30 de Octubre de 2009.

1) ESTADISTICAS DEL PROGRAMA DE ADOPCIONES DEL AÑO 2008 Y AL 30 DE OCTUBRE DE 2009.

Niños, Niñas y Adolescentes Dados en Adopción en el Año 2008		TOTAL
Masculino	1270	2542
Femenino.	1272	

Niños, Niñas y Adolescentes Dados en Adopción en el Año 2008.		TOTAL
A Familias Colombianas.	1.019	2542
A Familias Extranjeras.	1.523	

Niños, Niñas y Adolescentes Dados en Adopción desde 01 de Enero al 30 de Octubre de 2009.		TOTAL
A familias Colombianas.	909	2.174
A familias Extranjeras.	1.265	

De acuerdo con la información del Tablero de Control TE 3601 del 30 de Septiembre de 2009, el ICBF a Nivel Nacional cuenta con un número de 8.211 niños, niñas y adolescentes con declaratoria de adoptabilidad de características y necesidades especiales, los trámites para la solicitud en adopción de uno de estos niños, niñas y adolescentes de estas características son prioritarios y preferenciales.

A continuación se presenta la información de acuerdo a la siguiente descripción:

DESCRIPCIÓN	NUMERO
1) Niños y niñas de 0 – 7 años, que pertenecen a grupo de hermanos con buen estado de salud.	1.319

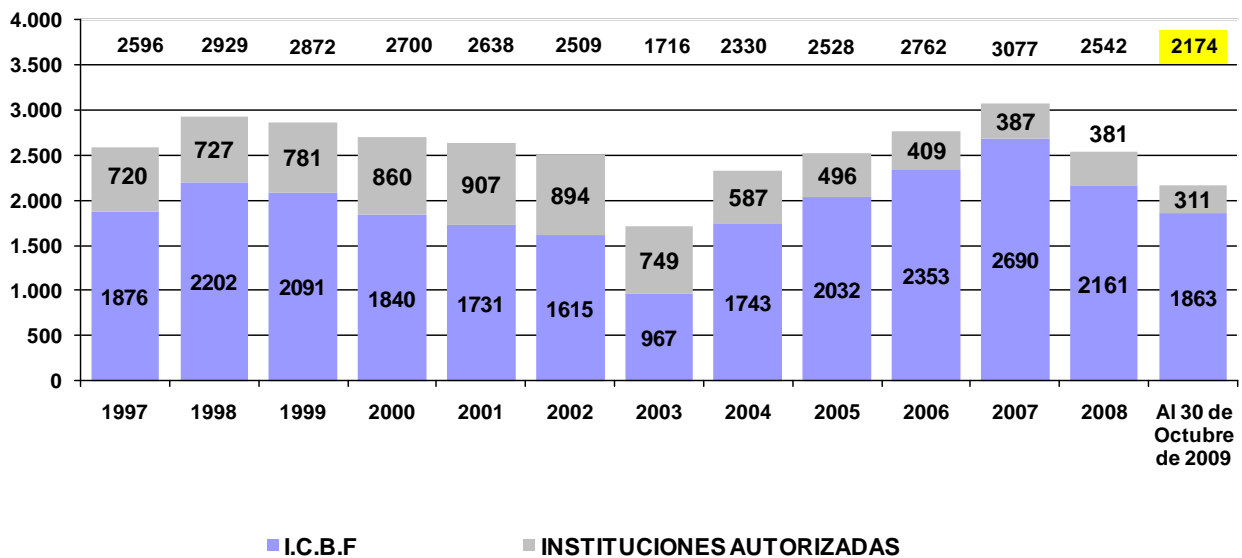
2) Niños y niñas de 0 – 7 años, que cuentan con alguna discapacidad.	504
3) Niños, niñas y adolescentes de 8 – 17 años, grupo de hermanos con buen estado de salud.	2.843
4) Niños, niñas y adolescentes de 8 – 17 años, que cuentan con alguna discapacidad.	1.774
5) Mayores de 18 años con buen estado de salud.	554
6) Mayores de 18 años con alguna discapacidad.	1.217
Total de niños, niñas y adolescentes con características y necesidades especiales.	8.211

2) Niños, Niñas o Adolescentes Dados en Adopción por el ICBF e Instituciones Autorizadas, Desde el Año de 1997 Hasta el 30 de Octubre de 2009.

NIÑOS, NIÑAS O ADOLESCENTES DADOS EN ADOPCIÓN ENTRE LOS AÑOS DE 1997 AL 30 DE OCTUBRE DE 2009.				
No.	AÑO	I.C.B.F	INSTITUCIONES AUTORIZADAS	TOTAL
1	1997	1.876	720	2.596
2	1998	2.202	727	2.929
3	1999	2.091	781	2.872
4	2000	1.840	860	2.700
5	2001	1.731	907	2.638
6	2002	1.615	894	2.509
7	2003	967	749	1.716
8	2004	1.743	587	2.330
9	2005	2.032	496	2.528
10	2006	2.353	409	2.762
11	2007	2.690	387	3.077
12	2008	2.161	381	2.542
13	Al 30 de Octubre de 2009	1.863	311	2.174
TOTAL		25.164	8.209	33.373

Fecha del Informe: 30 de Octubre de 2009 .

NIÑOS, NIÑAS Y ADOLESCENTES DADOS EN ADOPCIÓN.

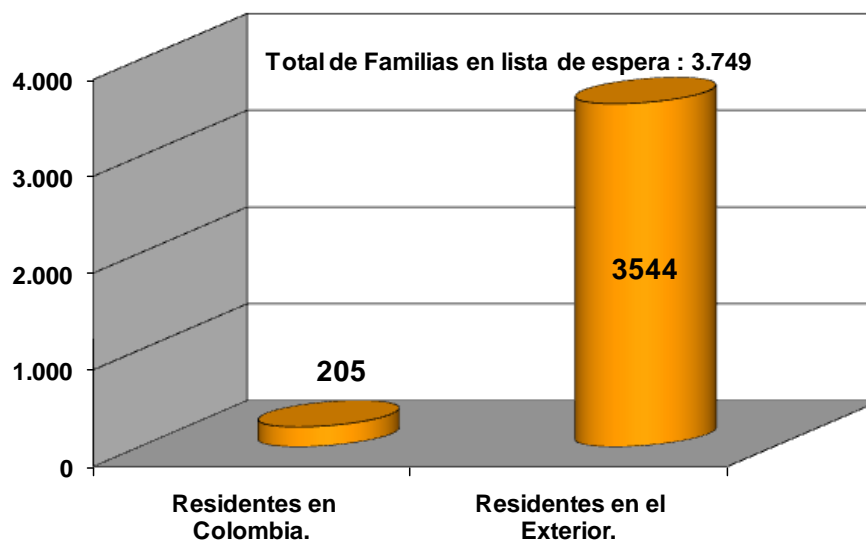


Información del Grupo de Adopciones ICBF, al 30 de Octubre de 2009.

- 3) Familias residentes en Colombia y en el Exterior que se encuentran en lista de espera – Al 30 de Octubre de 2009 (3.749 Familias en lista de espera).

Total de Familias Residentes en Colombia y en el Exterior que se Encuentran en Lista de Espera.		
No.	Observación	Numero de Familias en Lista de Espera.
1	Residentes en Colombia.	205
2	Residentes en el Exterior.	3.544
TOTAL		3.749
Fecha del Informe: Al 30 de Octubre de 2009.		

FAMILIAS RESIDENTES EN COLOMBIA Y EN EL EXTERIOR QUE SE ENCUENTRAN EN LISTA DE ESPERA.

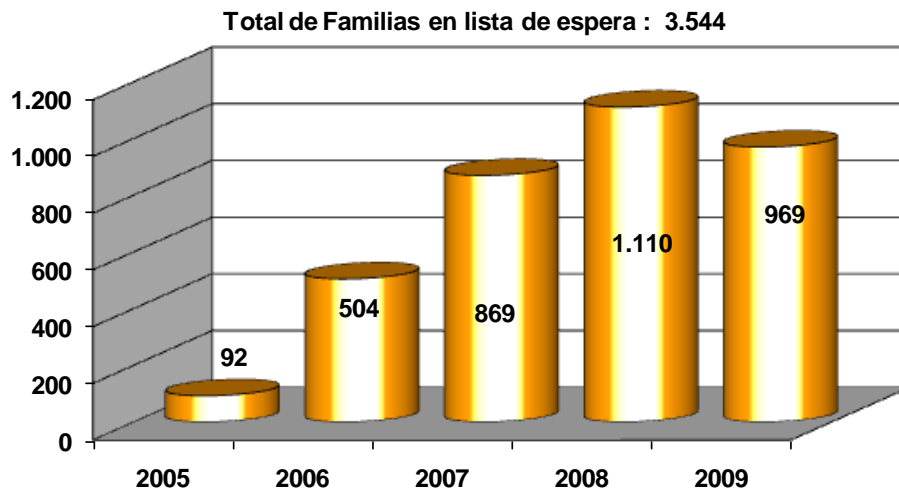


Información del Grupo De Adopciones ICBF, al 30 de Octubre de 2009.

3.1) Familias Colombianas y Extranjeras residentes en el Exterior que se encuentran en lista de espera desde el año 2005 hasta el 30 de Octubre de 2009. (3.749 Familias).

Familias Colombianas y Extranjeras Residentes en el Exterior que se Encuentran en Lista de Espera.		
No.		Familias Residentes en el Exterior en Lista de Espera.
1	2005	92
2	2006	504
3	2007	869
4	2008	1.110
5	2009	969
TOTAL		3.544
Fecha del Informe: Al 30 de Octubre de 2009.		

FAMILIAS RESIDENTES EN EL EXTERIOR EN LISTA DE ESPERA POR AÑO DE APROBACIÓN.



Información del Grupo de Adopciones ICBF, al 30 de Octubre de 2009.